

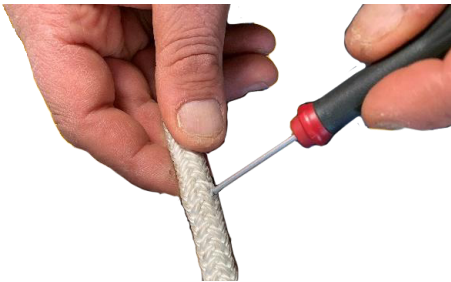

Fjädrande Stopp

Balder 900 & 1200



1. Trä ankarlinan genom stoppets fjädrande del. Mata igenom linan tills stoppet hamnar ungefär där det skall monteras.

2. Mät ut var stoppet skall fixeras. (ankare och ankarrulle behövs)




3. Gör hål i ankarlinan för fixeringsbulten med en syl.

4. Sätt bulten i ena halvan av den rostfria delen och trä bulten genom hålet i linan



5. Montera på andra halvan med mutter och skruva ihop halvorna.

6. Tryck ihop delarna.



7. Färdigt!